





Guia de Cadastro e Inscrição

**Desafio nacional de máxima
produtividade de milho**

GetapMilho
Produtividade elevada no campo.

Índice:

Pagina de inscrição.....	2
Cadastro do Usuário.....	4
Informações da Propriedade Inscrita.....	5
Regulamento.....	9
Pagina de Pagamento.....	10
Informações De Manejo	11
Finalização da Inscrição/Auditoria.....	24
Verificar Inscrição.....	25



Desafio nacional de máxima produtividade de milho

Utilize o seu e-mail e senha cadastrado para realizar seu login

Usuário
nome@dominio.com.br

Senha

Manter-me conectado

ACESSAR

[Esqueci minha senha](#)

NÃO POSSUI CONTA? CRIE UMA AGORA!

Caso você não possua uma conta, clique aqui para realizar o seu cadastro

Caso você já possua um cadastro e esqueceu sua senha, clique em "Esqueci minha senha"



Desafio nacional de máxima produtividade de milho

Recuperar senha!

E-mail cadastrado

nome@dominio.com.br



SOLICITAR

NÃO POSSUI CONTA? CRIE UMA AGORA!

Utilize o seu e-mail cadastrado para recuperar a sua senha ou entre em contato conosco

Cadastro de usuário

(*) Campos obrigatórios



E-mail

matheus.campos@celeres.com.br

Confirmação de e-mail

email@email.com

Nome (*)

Ex: José

Data de Nascimento

Gênero (*)

Selecione ▼

Telefone de contato 01 (*)

() ____ - ____

Telefone de contato 02

() ____ - ____

CEP (*)

Endereço (*)

Nº (*)

Bairro (*)

Cidade (*)

UF (*)

Selecione ... ▼

Senha (*)

Confirmação de senha (*)

Preencha todos os campos com os seus dados para realizar o cadastro.

ATENÇÃO: Todas as perguntas que tem "*" são perguntas obrigatórias.



Essa a pagina inicial da
plataforma de inscrição




[Home](#) [Quem somos](#) [Eventos](#) [Notícias](#) [Contato](#)

[Sair](#)

Inscrição

Safra
2022/23 - Verão

NOVA INSCRIÇÃO >

Verificar inscrição 

Bem vindo ao Getap

Inicie uma nova inscrição!

Selecione a safra e clique
aqui para fazer sua
inscrição



Preencha os campos com seus dados e os da propriedade

Nome de quem está fazendo a inscrição da propriedade para o produtor.

Nome do proprietário do imóvel rural.

Inscrição

Safra
2022/23 - Verão

Dados pessoais e da propriedade

Aceite do regulamento

Pagamento

Informações da área inscrita

Agendamento de auditoria

Dados pessoais e de propriedade

(*) Campos obrigatórios

Nome completo de quem está fazendo a inscrição (*)

Nome completo do produtor (*)

Celular para contato (*)

() - ____ - ____

Telefone para contato

() - ____ - ____

E-mail para contato (*)

Endereço do escritório

Cidade do escritório

UF do escritório
Selecione



Preencha os campos com
seus dados e os da
propriedade

Inscrição

Safra
2022/23 - Verão

Dados pessoais e da propriedade

Aceite do regulamento

Pagamento

Informações da área inscrita

Agendamento de auditoria

Dados pessoais e de propriedade

(*) Campos obrigatórios

Fazenda inscrita (*)

Endereço da fazenda inscrita (*)

Cidade da fazenda inscrita (*)

UF (*)

Selecione ...

Altitude da fazenda(m)

Tempo de atividade(anos)

Área total do imóvel(ha)

Área própria (% total)

Área arrendada (% total)

Tem sucessor?

Selecione

Tem herdeiro?

Selecione

< VOLTAR

SALVAR E AVANÇAR >

Inscrição

Safra
2022/23 - Verão

Dados pessoais e da propriedade

Aceite do regulamento

Pagamento

Informações da área inscrita

Agendamento de auditoria

Dados pessoais e de propriedade

(*) Campos obrigatórios

Fazenda inscrita (*)

Endereço da fazenda inscrita (*)

Cidade da fazenda inscrita (*)

UF (*)
Selecione ...

Altitude da fazenda(m)

Utilize o botão "voltar"
para verificar as
informações que você
adicionou nas páginas
anteriores

Utilize o botão "Salvar e
Avançar" para continuar
avançando na sua inscrição

< VOLTAR

SALVAR E AVANÇAR >



GetapMilho

Produtividade elevada no campo.

1 DO GETAP E DO O CONCURSO

2 DAS REGRAS GERAIS DO CONCURSO

3 DO PROCESSO DE INSCRIÇÃO NO CONCURSO

4 DO PROCESSO DE AUDITORIA

5 DO RECONHECIMENTO DOS RESULTADOS

6 DAS OBRIGAÇÕES DO GETAP

7 DISPOSIÇÕES GERAIS

Leia o regulamento com atenção e depois na parte debaixo da pagina clique no quadrado em branco para aceita-lo.

Pagamento da inscrição

(*) Campos obrigatórios



Pague mais rápido com seus cartões salvos sem precisar preencher dados.

Adicionar cupom

Adicione o cupom

Possui um cupom de patrocinador?

|




Caso você tenha recebido algum cupom de um de nossos patrocinadores, insira ele aqui e clique em "Aplicar"

Caso você não tenha um cupom você pode optar por escolher um de nossos outros métodos de pagamento disponíveis como por exemplo o Pix e o Cartão de Crédito. Basta clicar na caixinha em branco para pix ou cartão de credito.



Pagar com cartão de crédito



Pagar com PIX

Os seus dados pessoais serão utilizados para processar a sua compra, apoiar a sua experiência em todo este site e para outros fins descritos na nossa [política de privacidade](#)

Não há possibilidade de devolução após o passo atual. Se houver dúvida, entre em contato por nosso WhatsApp.

Inscrição

Safra
2022/23 - Verão

✓ Dados pessoais e da propriedade

✓ Aceite do regulamento

✓ Pagamento

✗ Informações da área inscrita

✗ Agendamento de auditoria

Informações da Propriedade

(*) Campos obrigatórios

Quais foram as culturas exploradas no ano passado? (*)

Soja Milho Algodão Trigo Sorgo Feijão Café Outros

Trigo	Área [ha]	Sistema
		1 - Plantio Direto
Outros	Área [ha]	Sistema (*)
		Selecione

Quais híbridos de milho está sendo cultivado na safra atual? (*) ?

Híbrido usado na propriedade (*)

hibrido1	Área [ha]	Selecione (*)	+
hibrido2	Área [ha]	Selecione (*)	-

< VOLTAR

AVANÇAR >

Caso você assinale a alternativa outros, irá aparecer um campo para que você escreva

Caso você tenha utilizado mais de um híbrido na propriedade clique no botão de "+" e adicione os dados dele também. O objetivo desse campo é adicionar todos os híbridos utilizados na propriedade, mesmo que o híbrido não seja o utilizado no talhão que irá competir.

Inscrição

Safra
2022/23 - Verão

✓ Dados pessoais e da propriedade

✓ Aceite do regulamento

✓ Pagamento

✗ Informações da área inscrita

✗ Agendamento de auditoria

Informações da Propriedade

(*) Campos obrigatórios

Quais foram as culturas exploradas no ano passado? (*)

Soja Milho Algodão Trigo Sorgo Feijão Café Outros

Trigo Área [ha] Sistema
1 - Plantio Direto

Digite a Cultura (*) Área [ha] Sistema (*)
Outros Selecione

Quais híbridos de milho está sendo cultivado na safra atual? (*)

Híbrido usado na propriedade (*)

hibrido1	Área [ha]	Produtividade estimada [sc/ha]	Repetirá o uso (*) Selecione	+
hibrido2	Área [ha]	Produtividade estimada [sc/ha]	Repetirá o uso (*) Selecione	-

Caso você escreva o nome de algum híbrido errado, é só clicar no "-" para retirá-lo.

< VOLTAR

AVANÇAR >

(*) Campos obrigatórios

Nome de como se denomina a área inscrita para o concurso.
Exemplo: Talhao1, Gleba2, Talhão cerca e etc

Híbrido utilizado no seu talhão inscrito

Informações da área inscrita para o concurso.

Histórico da área

Nome do talhão inscrito (*)

Categoria inscrita (*)

Selecione

Híbrido inscrito (*)

Qual a expectativa de produtividade da área inscrita em sc/ha? (*)

Em média, qual a densidade populacional (mil pés/ha) de sementes, utilizada no plantio?

Ano de semeadura	Safra	Cultura (*)	Produtividade média (sc/ha)	Sistema de produção (PD, CV)	Histórico de nematoides?
2018/19	Inverno			Selecione ...	Categoria inscrit... Selecione
2019/20	Verão			Selecione ...	Categoria inscrit... Selecione
2018/20	Inverno				Categoria inscrit...

Inscrição

Safra
2022/23 - Verão

✓ Dados pessoais e da propriedade

✓ Aceite do regulamento

✓ Pagamento

⊗ Informações da área inscrita

⊗ Agendamento de auditoria

Ano de semeadura	Safra	Cultura (*)	Produtividade média (sc/ha)	Sistema de produção (PD, CV)	Histórico de nematoides?
2018/19	Inverno	0		Selecione ... ▼	Categoria inscrit... Selecione ▼
2019/20	Verão	0		Selecione ... ▼	Categoria inscrit... Selecione ▼
2019/20	Inverno	0		Selecione ... ▼	Categoria inscrit... Selecione ▼
2020/21	Verão	0		Selecione ... ▼	Categoria inscrit... Selecione ▼
2020/21	Inverno	0		Selecione ... ▼	Categoria inscrit... Selecione ▼
2021/22	Verão	0		Selecione ... ▼	Categoria inscrit... Selecione ▼



Caso você não tenha plantado nada nas safras anteriores, coloque um 0 na pergunta.

Caso você tenha utilizado planta de cobertura em alguma safra, especificar de qual cultura é a planta.



Característica de solo

Textura do solo (% de argila)

0

Coloque a data da última realização de calagem

Calagem de solo ?

Caso você não realize calagem, coloque 0 na frequência

Período de realização (mês/ano)

Frequência (a cada x anos) (*)

?

Tipo de calcário

Modo de aplicação (lanço, taxa variável, etc)

Coloque a data da última realização de gessagem

Gessagem ?

Caso você não realize gessagem, coloque 0 na frequência

Período de realização (mês/ano)

Frequência (a cada x anos) (*)

?

Modo de aplicação (lanço, taxa variável, etc)

Dose (ton/ha)

0

Coloque a data da última realização de descompactação

Descompactação ?

Equipamento utilizado (sulcador, subsolador, etc)

Período de realização (mês/ano)

Frequência (a cada x anos) (*)

Informações da área inscrita: Implantação da cultura

(*) Campos obrigatórios



Híbrido usado na área inscrita (*)	Fornecedor	Sistema de produção (*)
-----	-----	-----
Precipitação (mm)	Periodo de estiagem (dias)	Investirá mais em sementes?
-----	-----	-----
População de plantas	Satisfeito com assist. téc. do fornecedor?	
-----	-----	
Satisfação com vigor	Satisfação com germinação	Rusticidade a Doenças
-----	-----	-----
Rusticidade a pragas	Realiza refúgio	Híbrido de refúgio?
-----	-----	-----
Modelo e Marca da semeadora	Ano da semeadora(*)	Distribuição das sementes Selecione ...
-----	-----	-----

Caso você tenha alguma dúvida em relação a inscrição, envie uma mensagem no nosso whatsapp de suporte ao cliente!



Evento transgênico semeado (PRO, PWU, VIP, etc)

Possui tolerância a herbicida?

Eficiência da tecnologia de tolerância a herbicida

Possui resistência a insetos?

Eficiência da tecnologia de resistência a insetos

Tratamento de sementes

Onde realizou? 



TSI : Tratamento de Sementes Industrial (TSI)
On farm: Tratamento realizado na própria fazenda

Pacote de defensivos no TS - Produto

Pacote de defensivos do TS - Dose [kg/ha ou ml/hs]

Pacote de inoculante no TS - Produto

Pacote de inoculante no TS - Dose [kg/ha ou l/ha]

Pacote de bioestimulante no TS - Produto

Pacote de bioestimulante no TS - Dose [kg/ha ou l/ha]

Pretende investir em TSI na próxima safra?

< VOLTAR

SALVAR E AVANÇAR >

Informações da área inscrita: Nutrição de plantas

(*) Campos obrigatórios

Adubação pré-semeadura ?

Adicionar ⊕

Adubação de semeadura ?

Adicionar ⊕

Adubação de cobertura ?

Adicionar ⊕

Adubação foliar ?

Adicionar ⊕

Fisiologia vegetal (ex.: adjuvante, inoculante, bioestimulante, etc) ?

Adicionar ⊕

< VOLTAR

SALVAR E AVANÇAR >

Se for utilizado mais de um tipo da mesma adubação, como por exemplo: Duas adubações de cobertura diferentes, é só clicar novamente em adicionar

Preencha os dados de acordo com as suas informações

- ✓ Dados pessoais e da propriedade
- ✓ Aceite do regulamento
- ✓ Pagamento
- ✗ Informações da área inscrita
- ✗ Agendamento de auditoria

Preencha os campos abaixo



Fórmula/Nutriente NPK (*)

Dose (kg/ha)

Nome comercial

Fabricante

Modo de aplicação (aéreo, lanço, etc)

Investirá mais em Adubação pré-semeadura?
Selecione ...

Usou micronutrientes?
Selecione ...

Nome comercial do micronutriente

Investirá mais em uso de micronutrientes?
Selecione ...

Estádio Fenológico
V12

SALVAR

(*) Campos obrigatórios

Adicionar

Adicionar

Adicionar

Adicionar

Adicionar



SALVAR E AVANÇAR >

Informações da área inscrita: Nutrição de plantas

(*) Campos obrigatórios

Adubação pré-semeadura ?

Adicionar +

Fórmula/...	Dose (kg/...	Nome co...	Fabricante	Aplicação	Inv...	Invest. Us...	#
							 

Após o preenchimento dos dados, caso seja necessário alguma alteração nos mesmos clique no ícone ao lado.

Adubação de semeadura ?

Adicionar +

Caso deseje excluir as informações adicionadas, clique aqui.

Adubação de cobertura ?

Adicionar +

Adubação foliar ?

Adicionar +

Fisiologia vegetal (ex.: adjuvante, inoculante, bioestimulante, etc) ?

Adicionar +

< VOLTAR

SALVAR E AVANÇAR >

Informações da área inscrita: Proteção de cultivos

(*) Campos obrigatórios

Herbicida ?

Inseticida (lagartas) ?

Inseticida (cigarrinhas) ?

Fungicida ?

Nematicida ?

Na pagina de proteção de cultivos, deverá ser colocado o numero de aplicação de cada proteção. Caso não tenha feito nenhuma aplicação, colocar 0 no numero de aplicação.
Caso tenha feita 1 ou mais aplicações clicar em adicionar e adicionar pelo menos 1 informação de aplicação,

Número de aplicações (*)



Número de aplicações (*)



Número de aplicações (*)



Número de aplicações (*)



Número de aplicações (*)



< VOLTAR

SALVAR E AVANÇAR >

Preencha os dados de acordo com as suas informações

✓ Dados pessoais e da propriedade

✓ Aceite do regulamento

✓ Pagamento

✗ Informações da área inscrita

✗ Agendamento de auditoria

Preencha os campos abaixo



Ingrediente Ativo (*)

Estádio Vegetativo (*)

Dose (kg/ha)

(*) Campos obrigatórios

Adicionar ⊕

Adicionar ⊕

Adicionar ⊕

Adicionar ⊕

Adicionar ⊕

SALVAR E AVANÇAR >

SALVAR



Informações da área inscrita: Proteção de cultivos

(*) Campos obrigatórios

Herbicida ?

Adicionar +

Número de aplicações (*)
2

Ingrediente Ativo	Estádio Fenológico	Dose (kg/ha)	Outros	#

Inseticida (lagartas) ?

Adicionar +

Número de aplicações (*)
1

Ingrediente Ativo	Estádio Fenológico	Dose (kg/ha)	Outros	#

Inseticida (cigarrinhas) ?

Adicionar +

Número de aplicações (*)
1

Fungicida ?

Adicionar +

Número de aplicações (*)
3

Nematicida ?

Número de aplicações (*)
0

Se for utilizado mais de um tipo da mesma proteção, como por exemplo: Dois Herbicidas diferentes, é só clicar novamente em adicionar

< VOLTAR

SALVAR E AVANÇAR >

Informações da área inscrita: Proteção de cultivos

(*) Campos obrigatórios

Herbicida ?

Adicionar (+)

Número de aplicações (*)
2

Ingrediente Ativo	Estádio Fenológico	Dose (kg/ha)

Após o preenchimento dos dados, caso seja necessário alguma alteração nos mesmos clique no ícone ao lado.



#



Inseticida (lagartas) ?

Adicionar (+)

Número de aplicações (*)
1

Ingrediente Ativo	Estádio Fenológico	Dose (kg/ha)	Outros

Caso deseje excluir as informações adicionadas, clique aqui.

#

Inseticida (cigarrinhas) ?

Adicionar (+)

Número de aplicações (*)
1

Fungicida ?

Adicionar (+)

Número de aplicações (*)
3

Nematicida ?

Número de aplicações (*)
0

< VOLTAR

SALVAR E AVANÇAR >

Previsão de colheita



(*) Campos obrigatórios

Data prevista de colheita na área inscrita (mês/ano)



Nessa etapa é necessário deixar um responsável para acompanhar e agendar a auditoria. O responsável para confirmar a data de previsão de colheita. Alguns dias antes da data agendada o auditor irá entrar em contato novamente para confirmar se não teve alteração da data.

Contato de quem acompanhará auditoria

Nome (*)

Telefone / WhatsApp (opção 01) (*)

() - - - -

Telefone / WhatsApp (opção 02) (*)

() - - - -

Confirme os dados da inscrição:

Nome do produtor

Cidade

Estado


Nome da propriedade

Talhão inscrito

Categoria



Inscrição realizada com sucesso!

Verificar inscrição 



Após finalizar sua inscrição
você poderá verificar seus
dados clicando aqui



Parabéns! Sua inscrição foi
enviada com sucesso ;)

Obrigado por ter se inscrito no concurso GETAP. No período de colheita, o responsável pela audioria entrará em contato para que os detalhes sejam acertados



Inscrição

Safra
2022/23 - Verão

[NOVA INSCRIÇÃO >](#)

Inscrições

Id	Data Incrição	Nome Fazenda	Safra	#
79	02/12/2022	teste1	2022/23 - Verão	



Quando você clicar em verificar ira ser direcionado pela aba de inscrições, quando você clicar na lupa que aparece no canto direito da tela, você conseguira ver algumas informações mais detalhadas da sua inscrição

Inscrição

Safra
2022/23 - Verão

NOVA INSCRIÇÃO >

Verificar inscrição 

Depois de realizar uma inscrição toda vez que você entrar novamente na pagina de inscrição você conseguira verificar aquela que já foi feita

Bem vindo ao Getap

Inicie uma nova inscrição!



Fale conosco! A sua opinião é importante para nós!

Para tirar dúvidas sobre a plataforma de inscrição, entre em contato com :

Para feedback ou curiosidades/dúvidas sobre o curso fale entre em contato com:

 **GetapMilho**
Produtividade elevada no campo.

